

## Bewertung der Standortqualität in Mittel- und Osteuropa 2014

### Wie zufrieden sind Sie mit den genannten Standortfaktoren in Ihrem Land?

Verwendete Ländercodes:

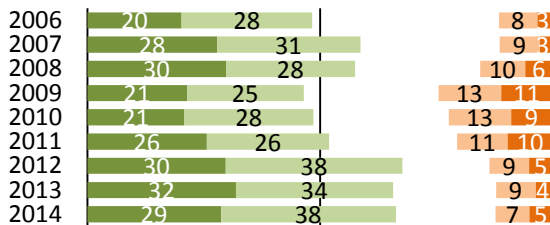
AL – Albanien	HR – Kroatien	RO – Rumänien
BA – Bosnien-Herzegowina	HU – Ungarn	RS – Serbien
BG – Bulgarien	KS – Kosovo	RU – Russland
BY – Weißrussland	LT – Litauen	SI – Slowenien
CG – Montenegro	LV – Lettland	SK – Slowakei
CZ – Tschechien	MK – Mazedonien	UA – Ukraine
EE – Estland	PL – Polen	MOE – Durchschnitt MOE-Länder

Legende:

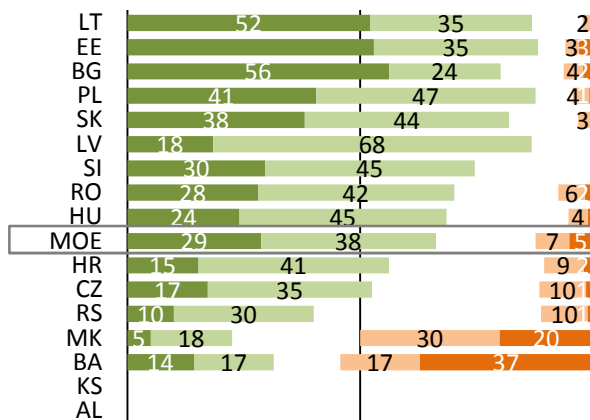
1	2	3	4	5
sehr zufrieden	zufrieden		unzufrieden	sehr unzufrieden

#### 1. EU-Mitgliedschaft

##### MOE-Durchschnitt

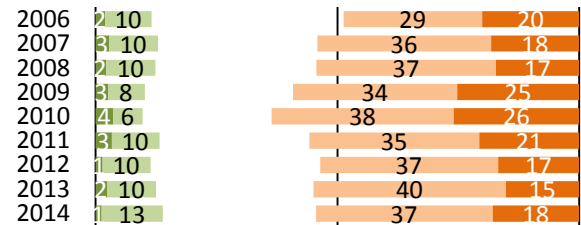


##### 2014 nach Ländern

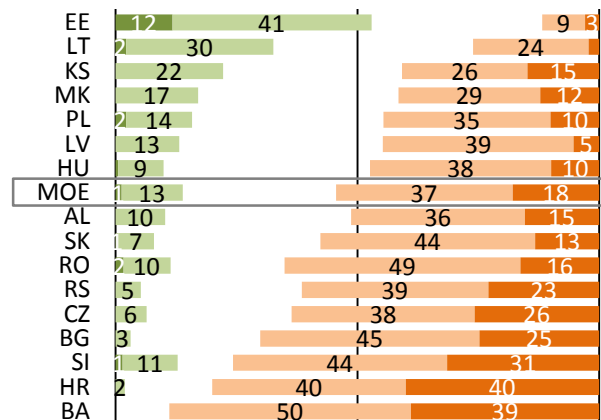


#### 2. Öffentliche Verwaltung

##### MOE-Durchschnitt



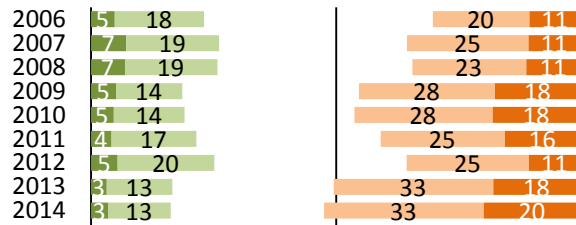
##### 2014 nach Ländern



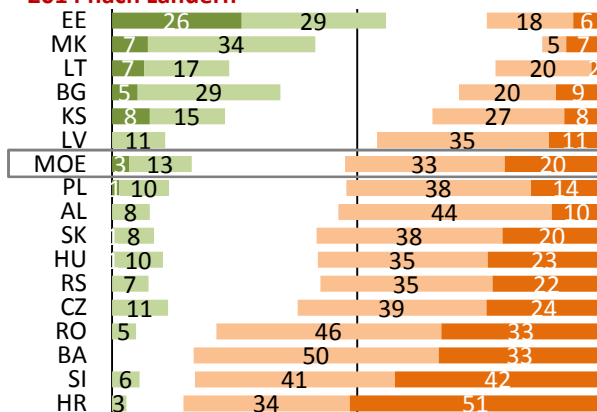
## Bewertung der Standortqualität in Mittel- und Osteuropa 2014

### 3. Steuersystem und -behörden

#### MOE-Durchschnitt

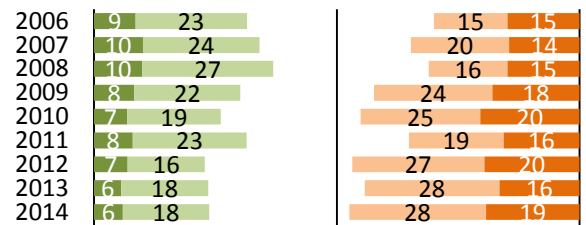


#### 2014 nach Ländern

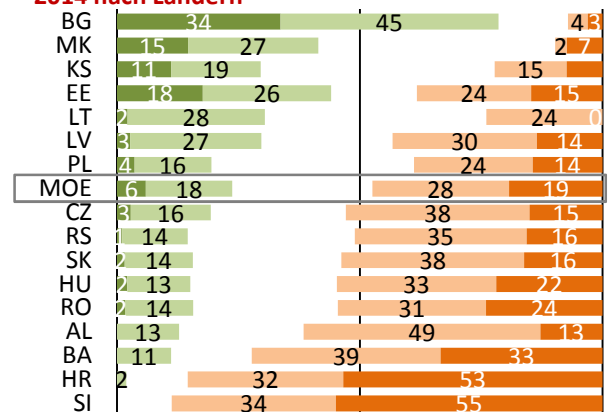


### 4. Steuerbelastung

#### MOE-Durchschnitt

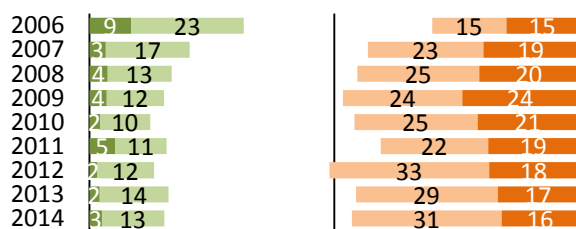


#### 2014 nach Ländern

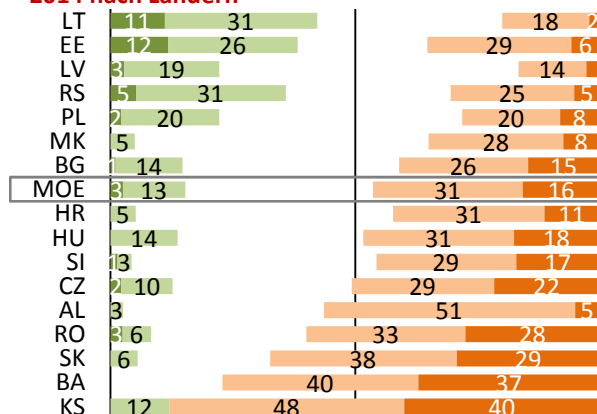


### 5. Zugang zu öffentlichen Fördermitteln

#### MOE-Durchschnitt

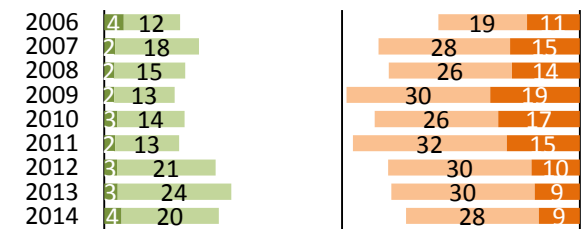


#### 2014 nach Ländern

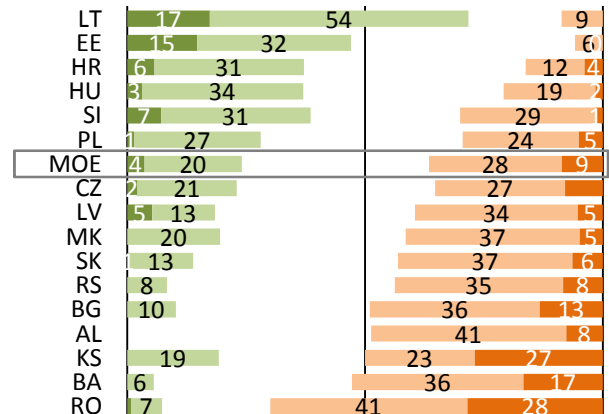


### 6. Infrastruktur

#### MOE-Durchschnitt



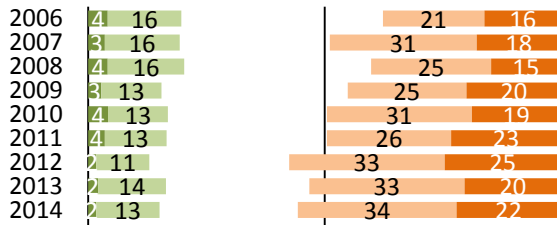
#### 2014 nach Ländern



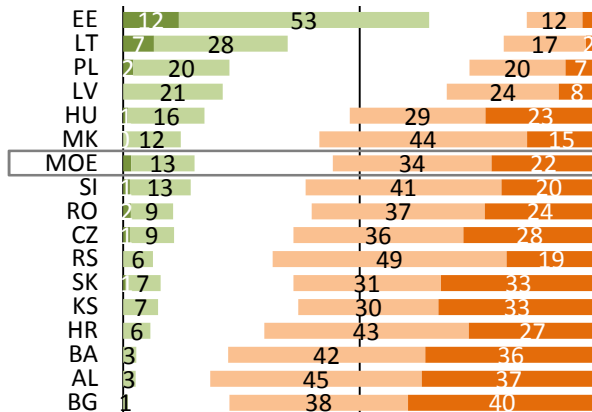
## Bewertung der Standortqualität in Mittel- und Osteuropa 2014

### 7. Rechtssicherheit

#### MOE-Durchschnitt

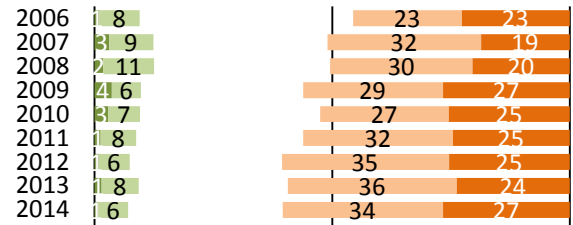


#### 2014 nach Ländern

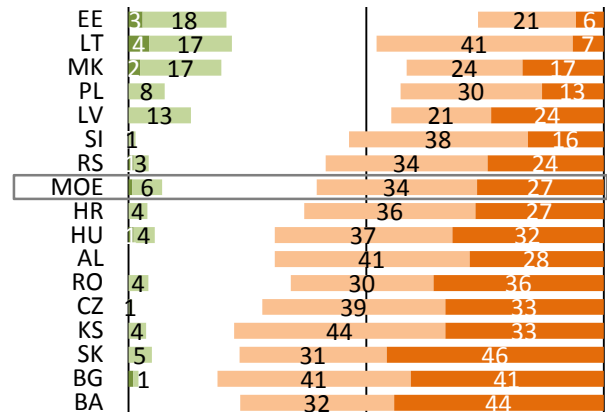


### 8. Transparenz der öffentlichen Vergabe

#### MOE-Durchschnitt

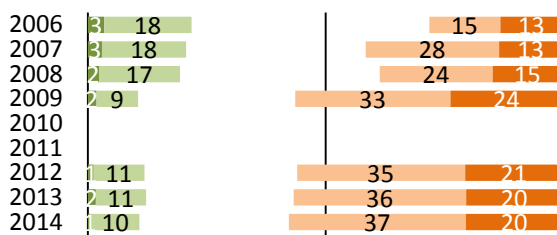


#### 2014 nach Ländern

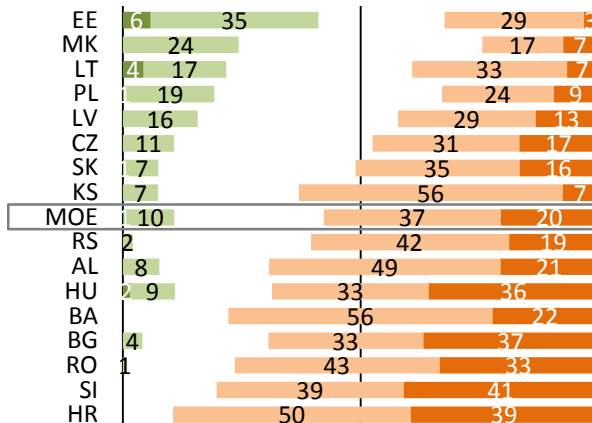


### 9. Berechenbarkeit der Wirtschaftspolitik

#### MOE-Durchschnitt




#### 2014 nach Ländern

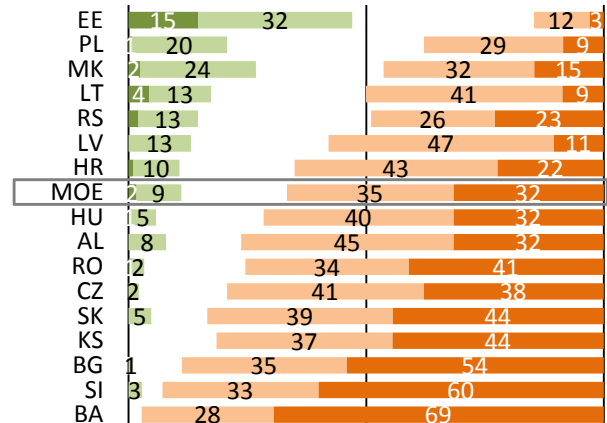


### 10. Bekämpfung von Korruption und Kriminalität

#### MOE-Durchschnitt



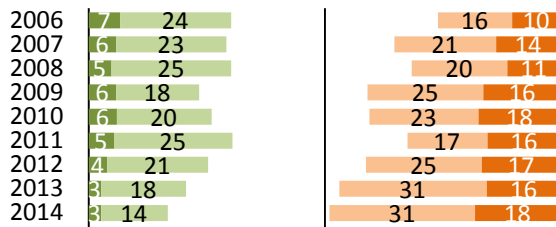
#### 2014 nach Ländern



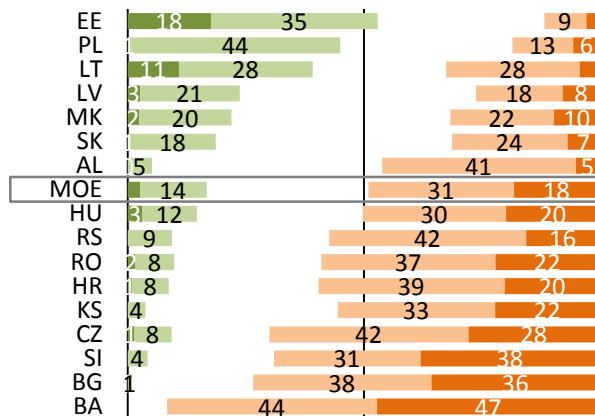
## Bewertung der Standortqualität in Mittel- und Osteuropa 2014

### 11. Politische und soziale Stabilität

#### MOE-Durchschnitt

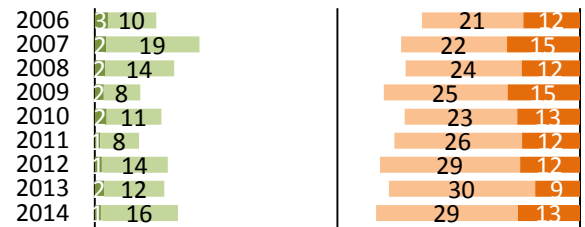


#### 2014 nach Ländern

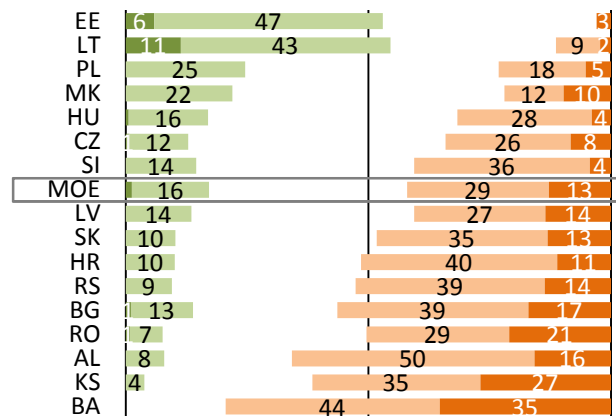


### 12. Bedingungen für F+E

#### MOE-Durchschnitt

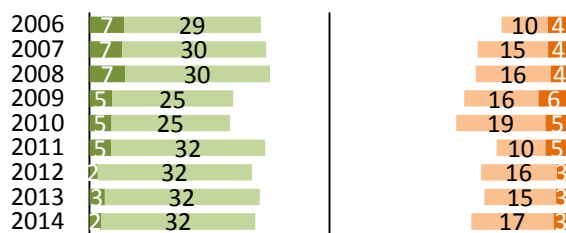


#### 2014 nach Ländern

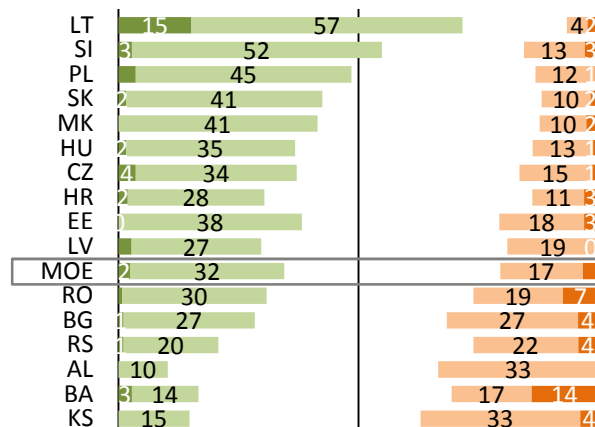


### 13. Qualität und Verfügbarkeit lokaler Zulieferer

#### MOE-Durchschnitt

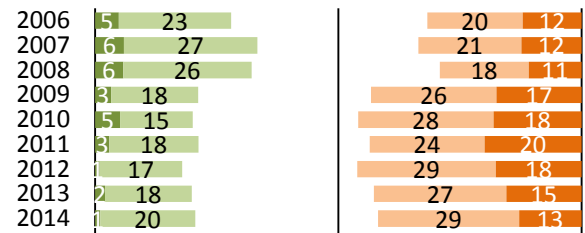


#### 2014 nach Ländern

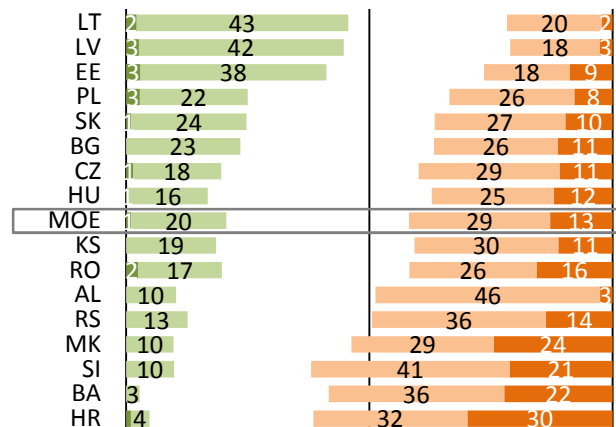


### 14. Zahlungsdisziplin

#### MOE-Durchschnitt



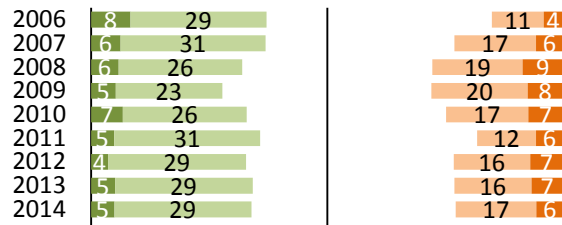
#### 2014 nach Ländern



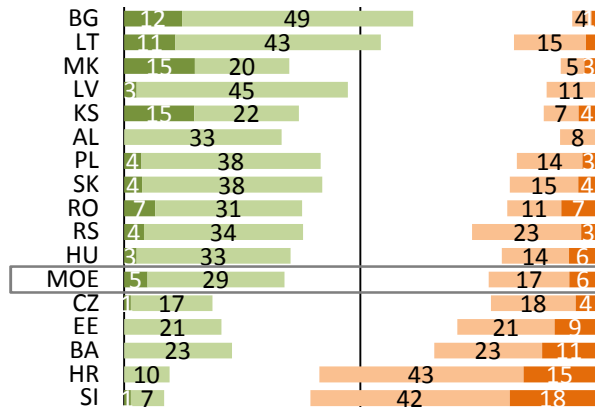
## Bewertung der Standortqualität in Mittel- und Osteuropa 2014

### 15. Arbeitskosten

#### MOE-Durchschnitt

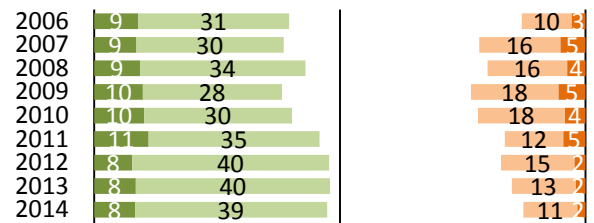


#### 2014 nach Ländern

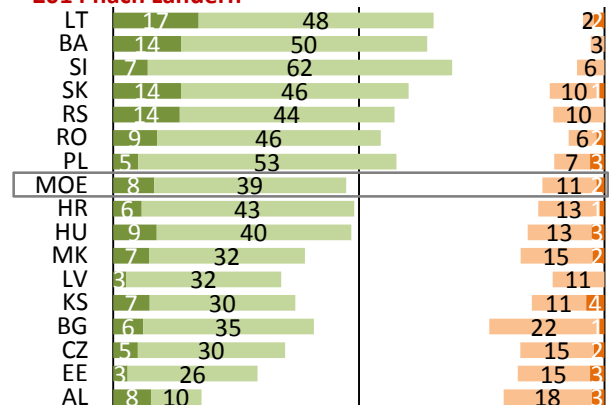


### 16. Leistungsbereitschaft und Produktivität der Arbeitnehmer

#### MOE-Durchschnitt

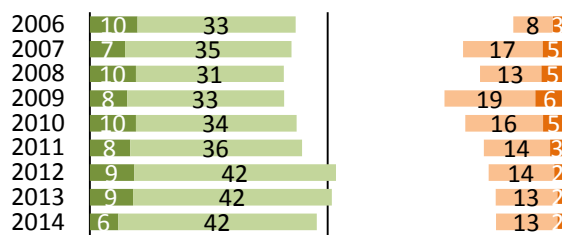


#### 2014 nach Ländern

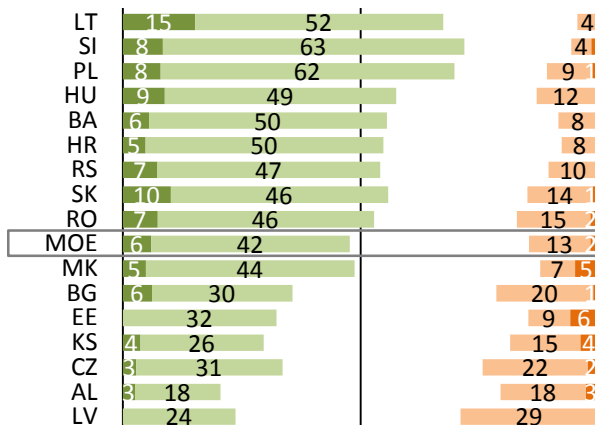


### 17. Qualifikation der Arbeitnehmer

#### MOE-Durchschnitt

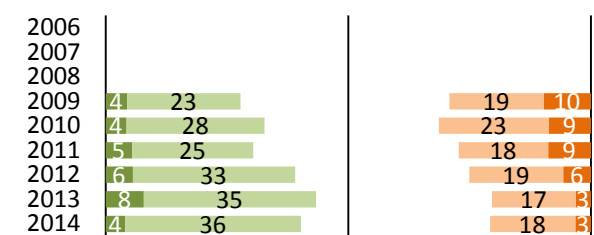


#### 2014 nach Ländern

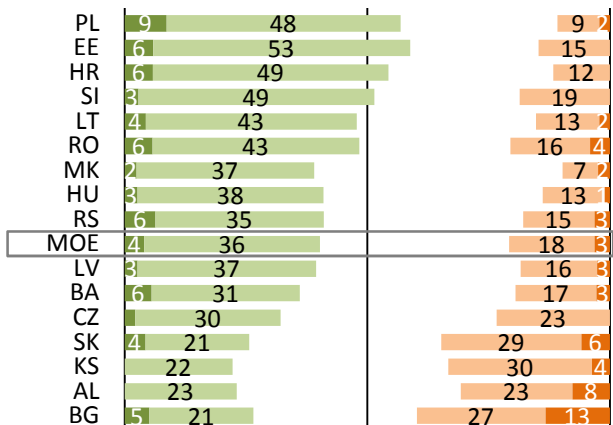


### 18. Qualität der akademischen Ausbildung

#### MOE-Durchschnitt



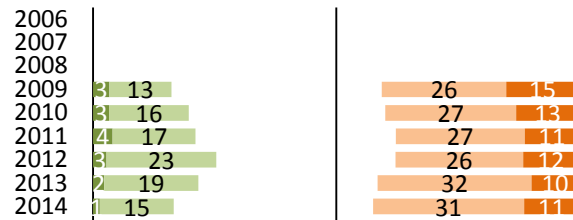
#### 2014 nach Ländern



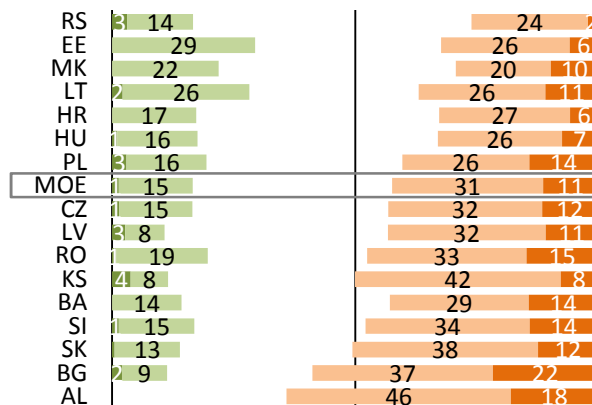
## Bewertung der Standortqualität in Mittel- und Osteuropa 2014

### 19. Qualität des Berufsbildungssystems

#### MOE-Durchschnitt

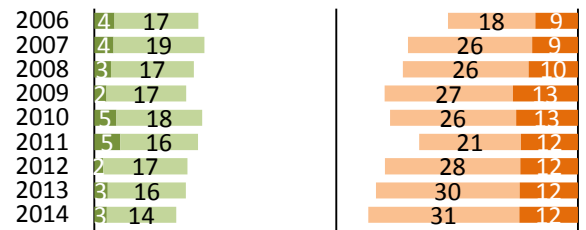


#### 2014 nach Ländern

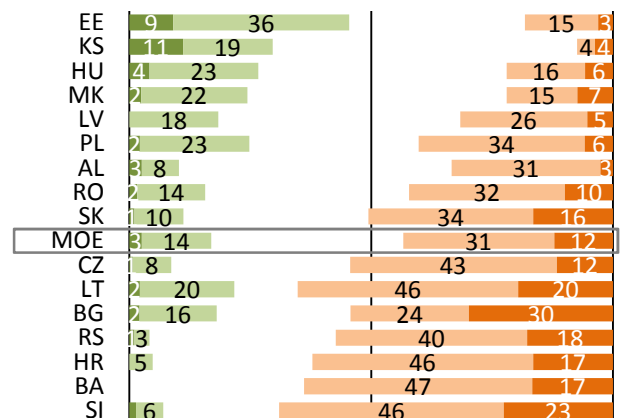


### 20. Flexibilität des Arbeitsrechts

#### MOE-Durchschnitt

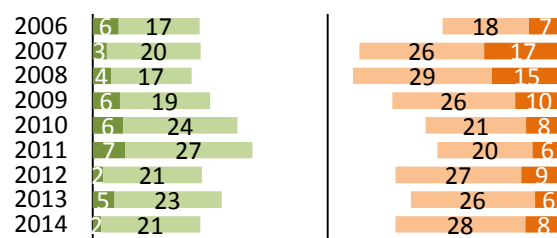


#### 2014 nach Ländern

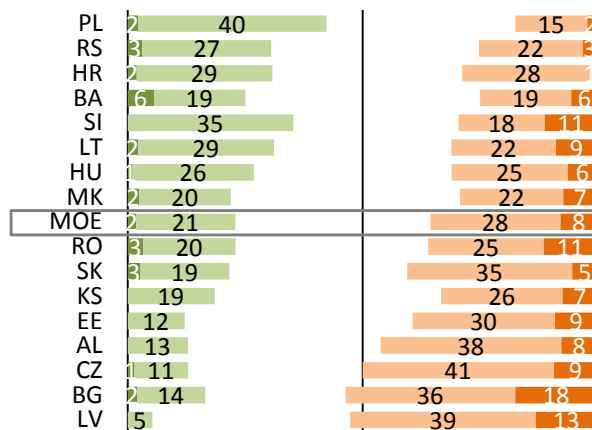


### 21. Verfügbarkeit von Fachkräften

#### MOE-Durchschnitt



#### 2014 nach Ländern

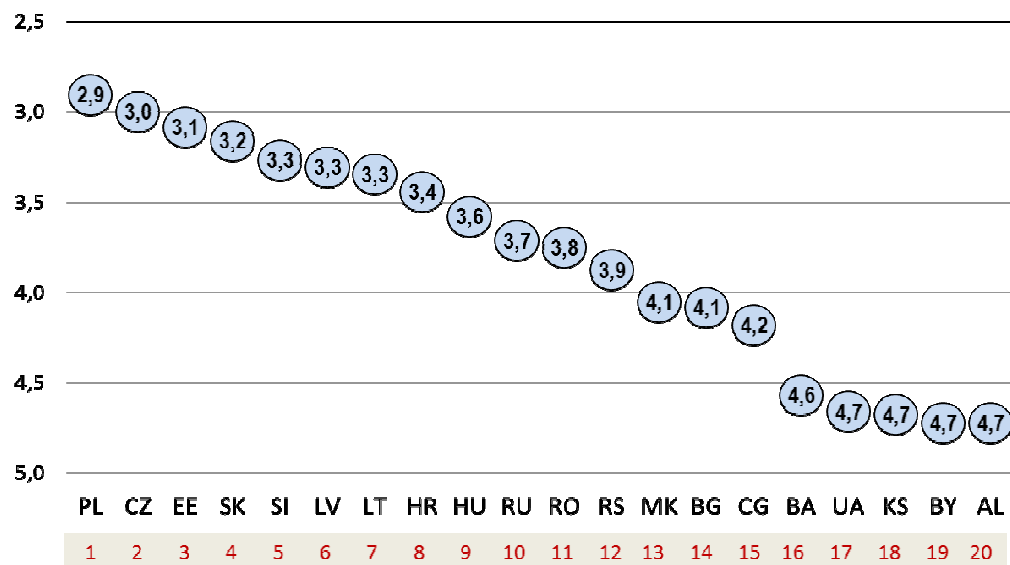


## Bewertung der Standortqualität in Mittel- und Osteuropa 2014

### Wie attraktiv sind die genannten Länder als Investitionsstandort?

1 = sehr attraktiv ... 6 = nicht attraktiv

(Mittelwert der Bewertungen aus allen Teilnehmerländern. Die Bewertung aus dem eigenen Land wurde nicht berücksichtigt.)



### Rang in den Umfragen 2006-2014

	2014	2013	2012	2011	2010	2009	2008	2007	2006
PL	1	1	2	2	2	4	4	9	8
CZ	2	2	1	1	1	1	1	1	1
EE	3	3	4	5	8	6	6	4	4
SK	4	4	3	4	4	2	3	3	3
SI	5	5	5	3	3	3	2	2	2
LV	6	7	8	9	13	11	7	5	7
LT	7	8	9	6	10	10	8	6	6
HR	8	6	6	7	5	5	11	7	9
HU	9	10	13	10	7	9	5	8	5
RU	10	9	7	8	6	7	10	12	13
RO	11	11	10	11	9	8	9	10	12
RS	12	12	11	12	11	13	14	14	14
MK	13	15	16	16	16	16	15	16	
BG	14	14	12	13	12	12	12	11	11
CG	15	16	14	15	15	15	16	15	
BA	16	17	17	17	17	17	17	17	
UA	17	13	15	14	14	14	13	13	10
KS	18	18	20	20					
BY	19	19	18	18	18				
AL	20	20	19	19	19	18	18	18	