

Bewertung der Standortqualität in Mittel- und Osteuropa 2015

Wie zufrieden sind Sie mit den genannten Standortfaktoren in Ihrem Land?

Verwendete Ländercodes:

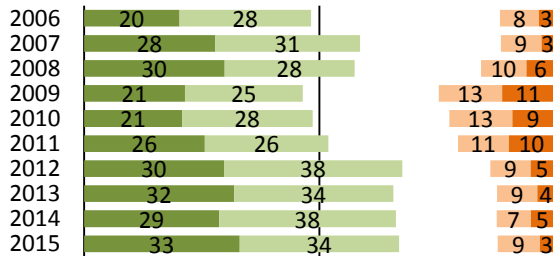
AL – Albanien	HR – Kroatien	RO – Rumänien
BA – Bosnien-Herzegowina	HU – Ungarn	RS – Serbien
BG – Bulgarien	KS – Kosovo	RU – Russland
BY – Weißrussland	LT – Litauen	SI – Slowenien
CG – Montenegro	LV – Lettland	SK – Slowakei
CZ – Tschechien	MK – Mazedonien	UA – Ukraine
EE – Estland	PL – Polen	MOE – Durchschnitt MOE-Länder

Legende:

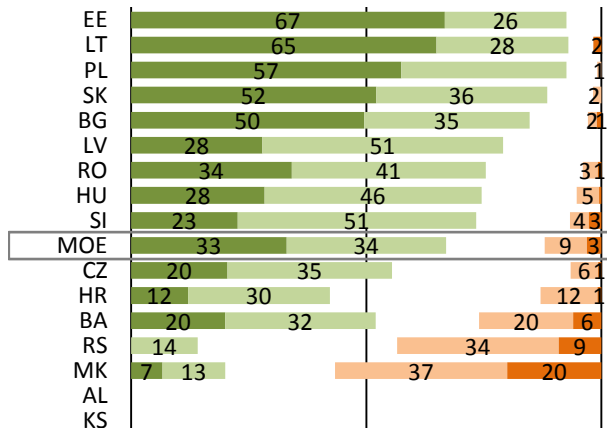
1	2	3	4	5
sehr zufrieden	zufrieden		unzufrieden	sehr unzufrieden

1. EU-Mitgliedschaft

MOE Durchschnitt

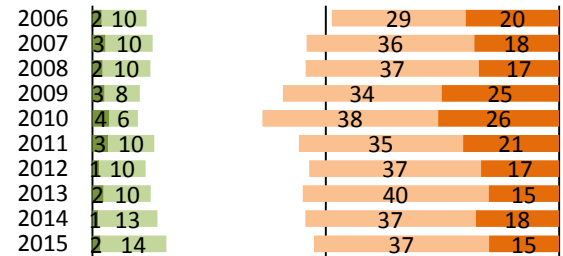


2015 nach Ländern

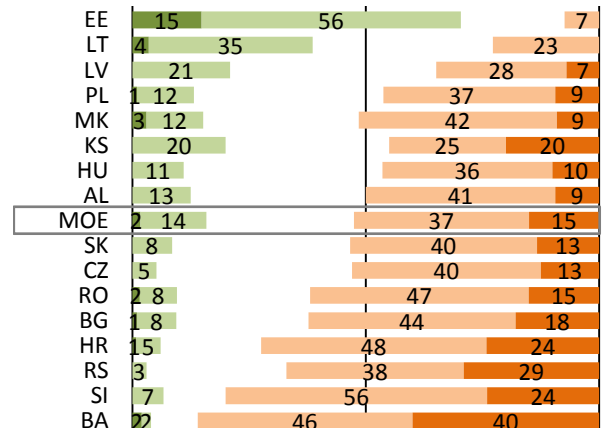


2. Öffentliche Verwaltung

MOE Durchschnitt



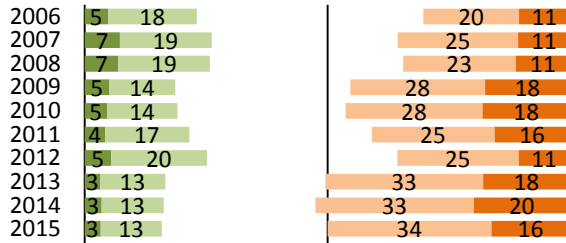
2015 nach Ländern



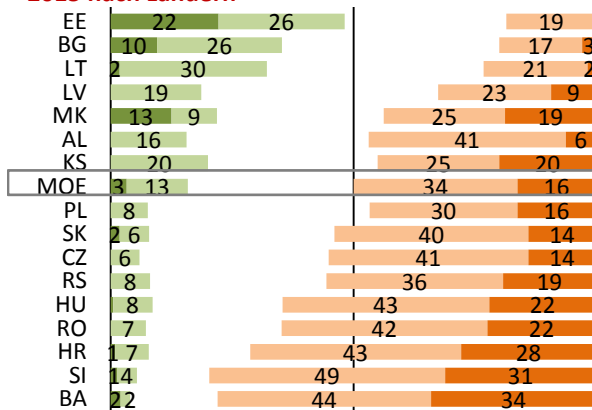
Bewertung der Standortqualität in Mittel- und Osteuropa 2015

3. Steuersystem und -behörden

MOE-Durchschnitt

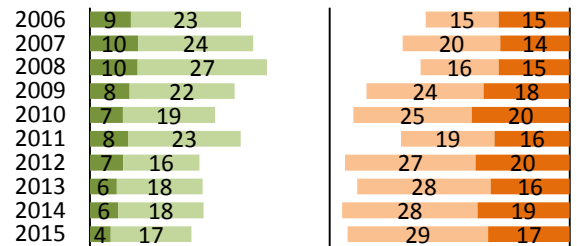


2015 nach Ländern

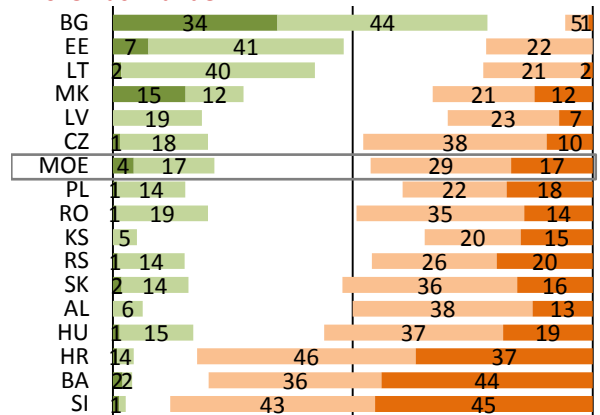


4. Steuerbelastung

MOE-Durchschnitt

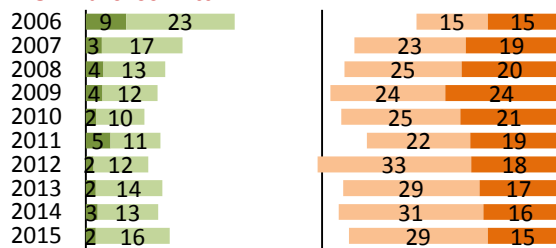


2015 nach Ländern

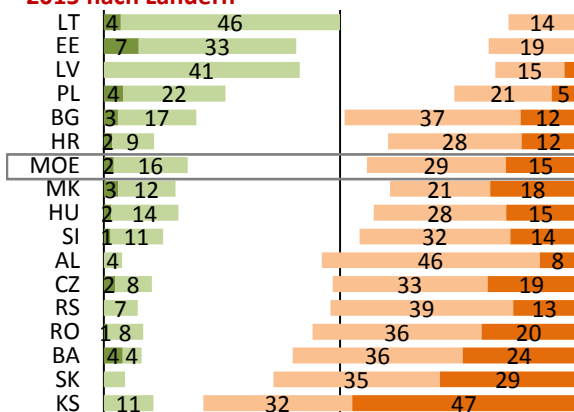


5. Zugang zu öffentlichen Fördermitteln

MOE-Durchschnitt

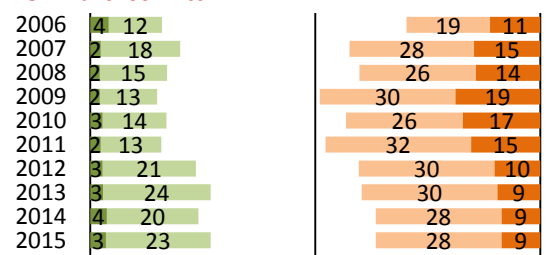


2015 nach Ländern

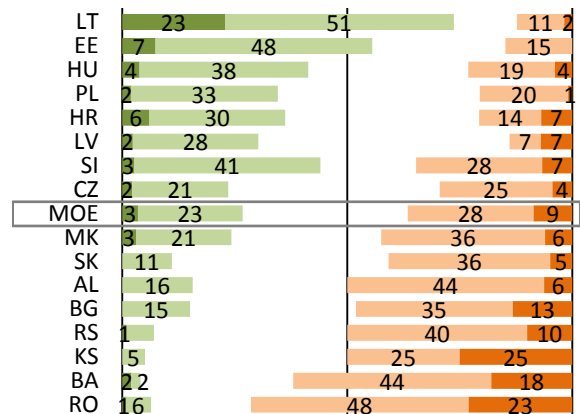


6. Infrastruktur

MOE-Durchschnitt



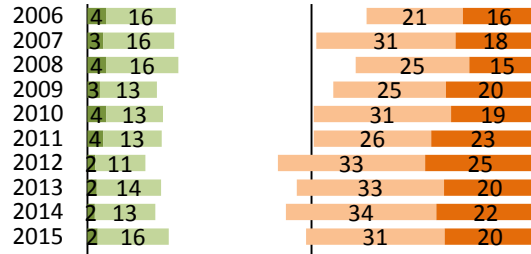
2015 nach Ländern



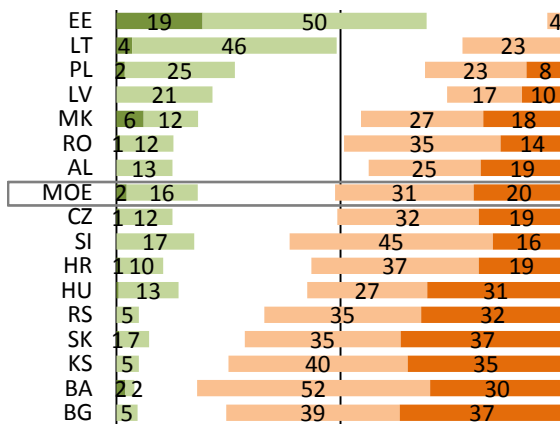
Bewertung der Standortqualität in Mittel- und Osteuropa 2015

7. Rechtssicherheit

MOE-Durchschnitt

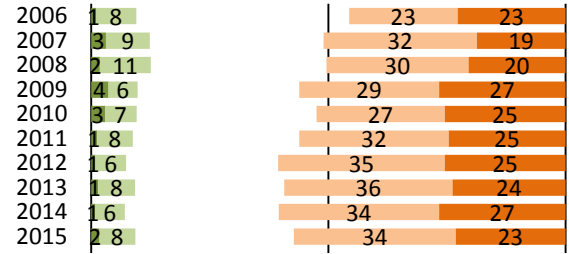


2015 nach Ländern

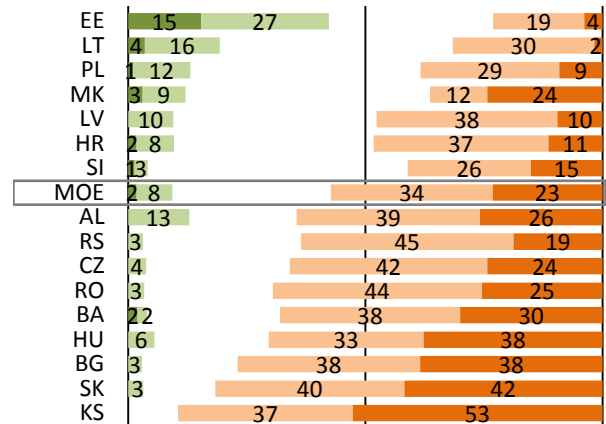


8. Transparenz der öffentlichen Vergabe

MOE-Durchschnitt

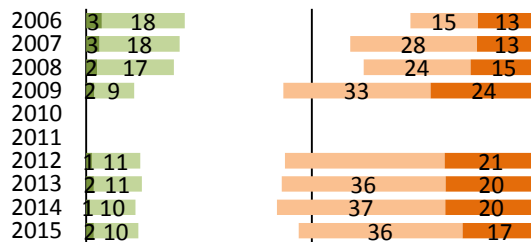


2015 nach Ländern

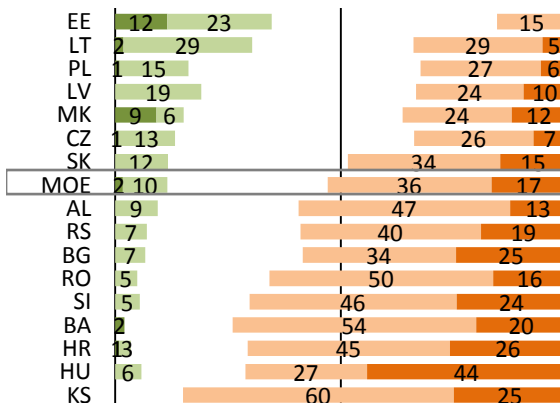


9. Berechenbarkeit der Wirtschaftspolitik

MOE-Durchschnitt

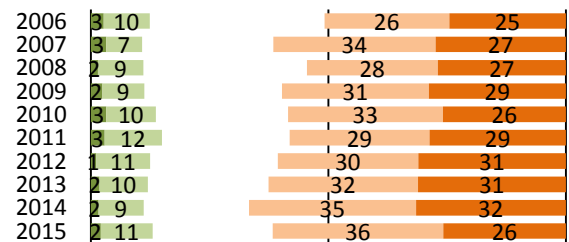


2015 nach Ländern

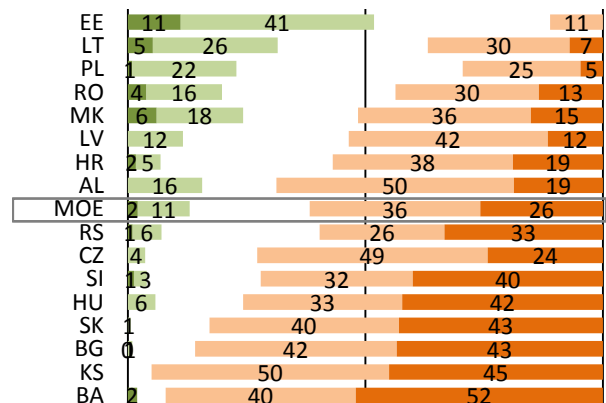


10. Bekämpfung von Korruption und Kriminalität

MOE-Durchschnitt



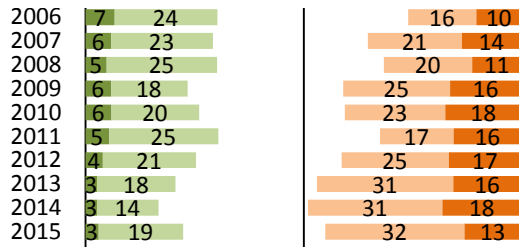
2015 nach Ländern



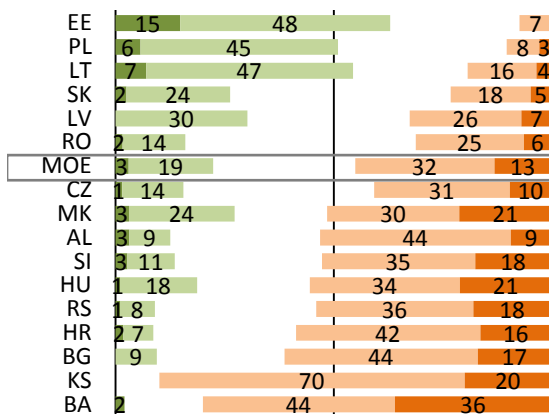
Bewertung der Standortqualität in Mittel- und Osteuropa 2015

11. Politische und soziale Stabilität

MOE-Durchschnitt

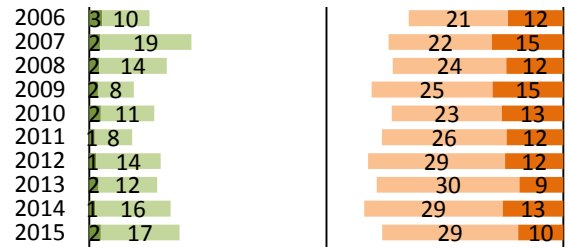


2015 nach Ländern

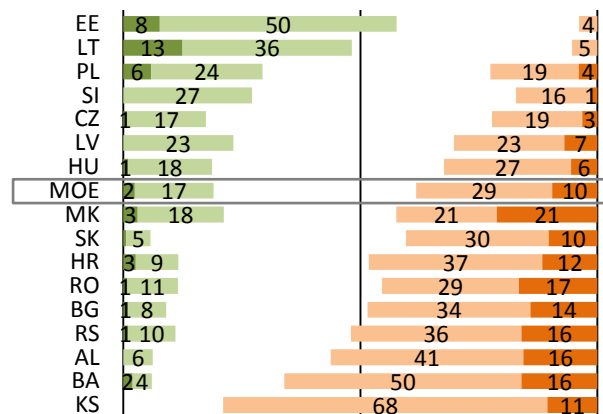


12. Bedingungen für F+E

MOE-Durchschnitt

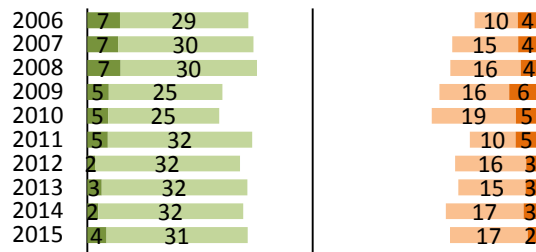


2015 nach Ländern

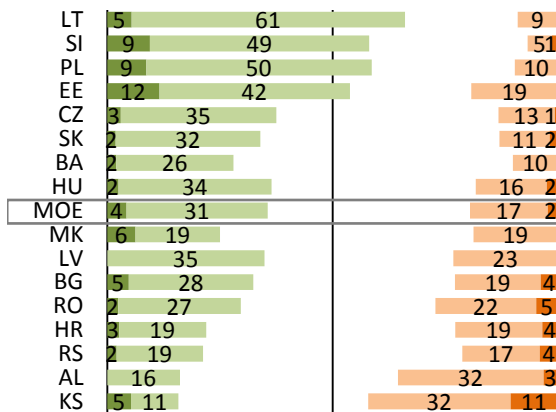


13. Qualität und Verfügbarkeit lokaler Zulieferer

MOE-Durchschnitt

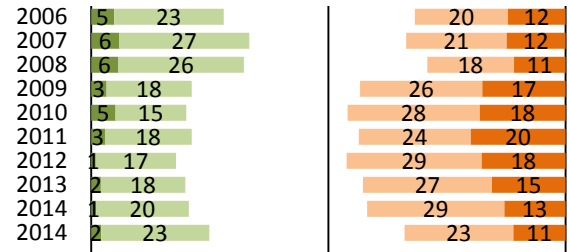


2015 nach Ländern

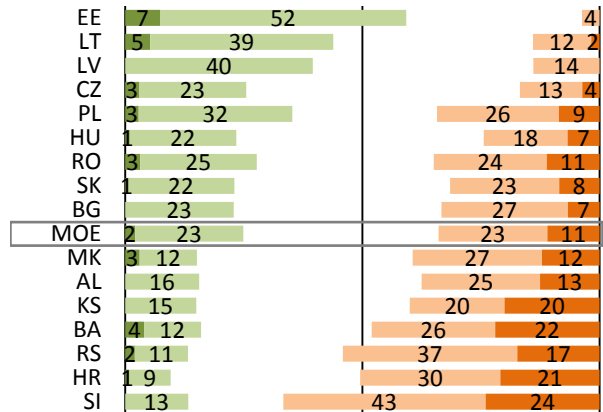


14. Zahlungsdisziplin

MOE-Durchschnitt



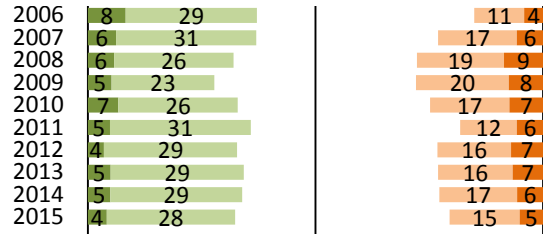
2015 nach Ländern



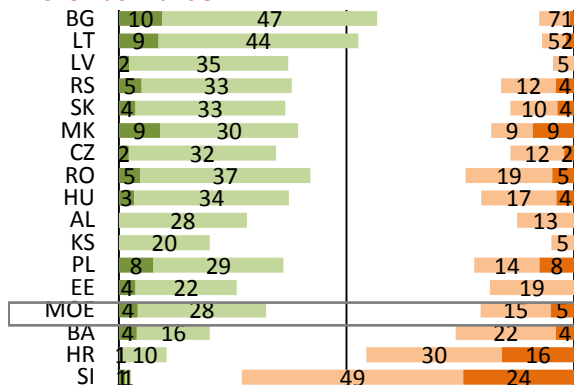
Bewertung der Standortqualität in Mittel- und Osteuropa 2015

15. Arbeitskosten

MOE-Durchschnitt

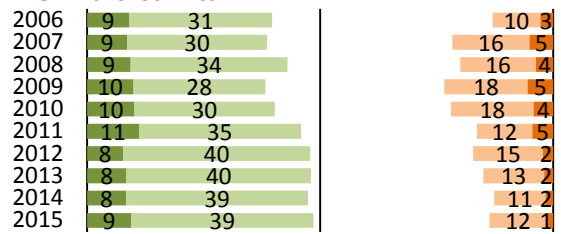


2015 nach Ländern

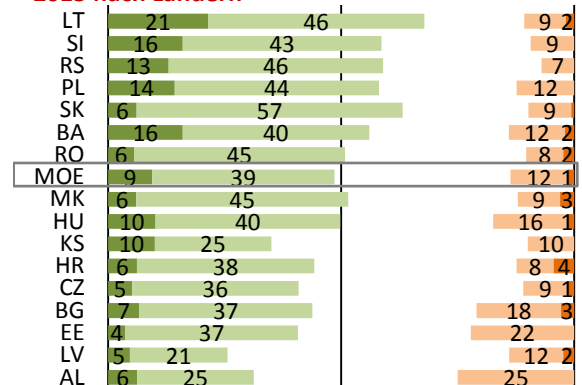


16. Leistungsbereitschaft und Produktivität der Arbeitnehmer

MOE-Durchschnitt

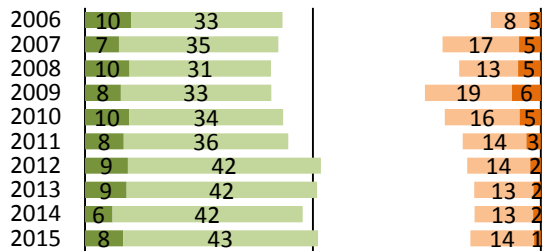


2015 nach Ländern

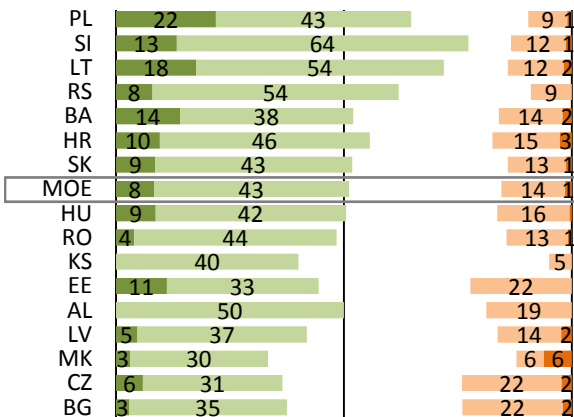


17. Qualifikation der Arbeitnehmer

MOE-Durchschnitt

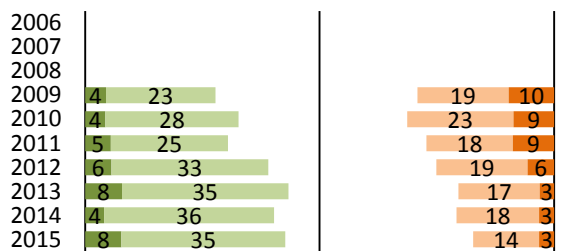


2015 nach Ländern

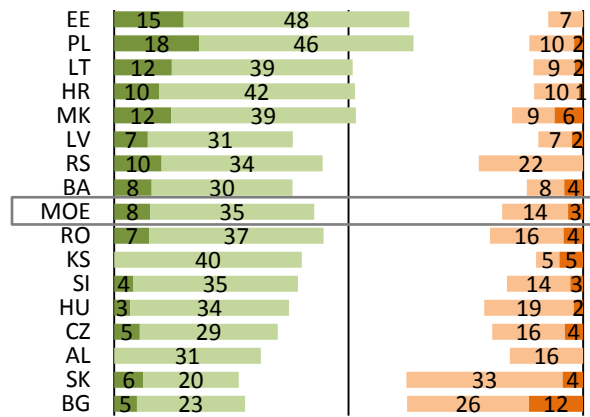


18. Qualität der akademischen Ausbildung

MOE-Durchschnitt



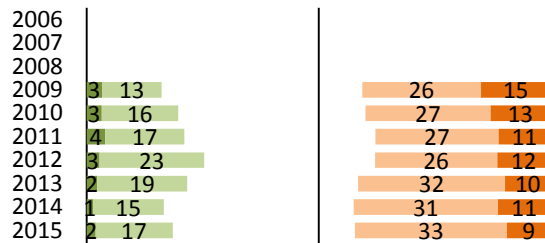
2015 nach Ländern



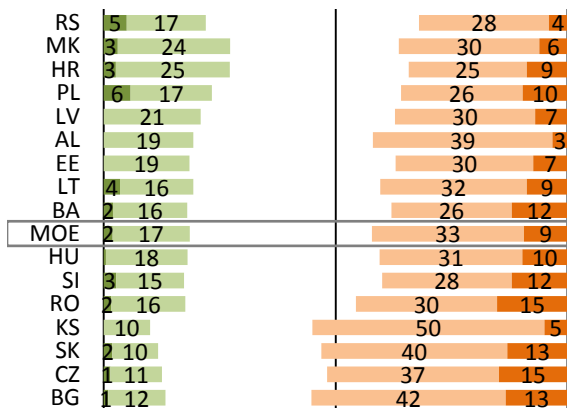
Bewertung der Standortqualität in Mittel- und Osteuropa 2015

19. Qualität des Berufsbildungssystems

MOE-Durchschnitt

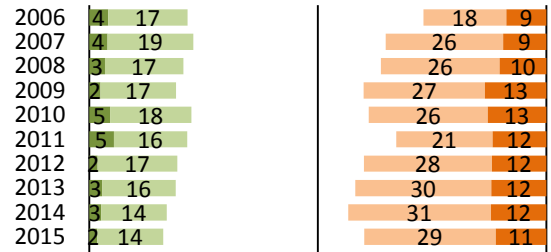


2015 nach Ländern

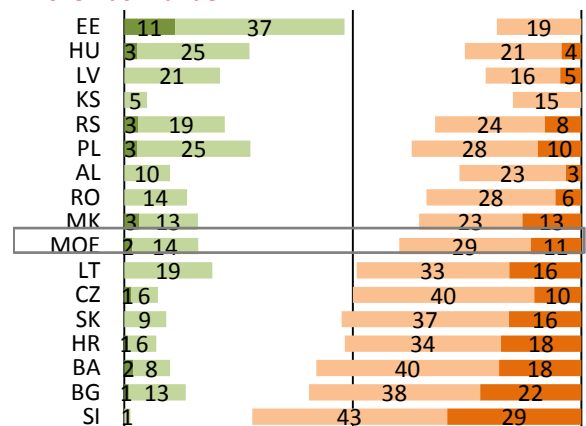


20. Flexibilität des Arbeitsrechts

MOE-Durchschnitt

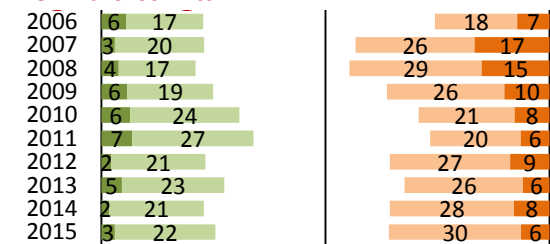


2015 nach Ländern

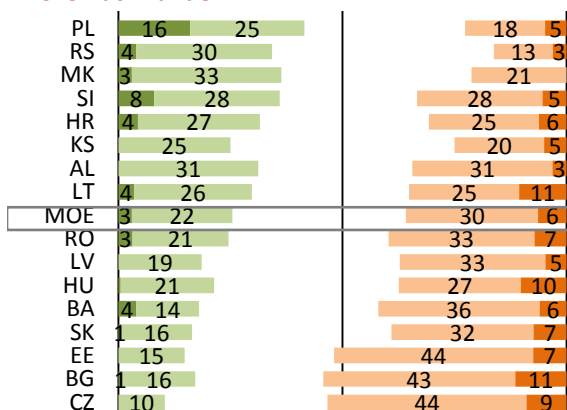


21. Verfügbarkeit von Fachkräften

MOE-Durchschnitt



2015 nach Ländern

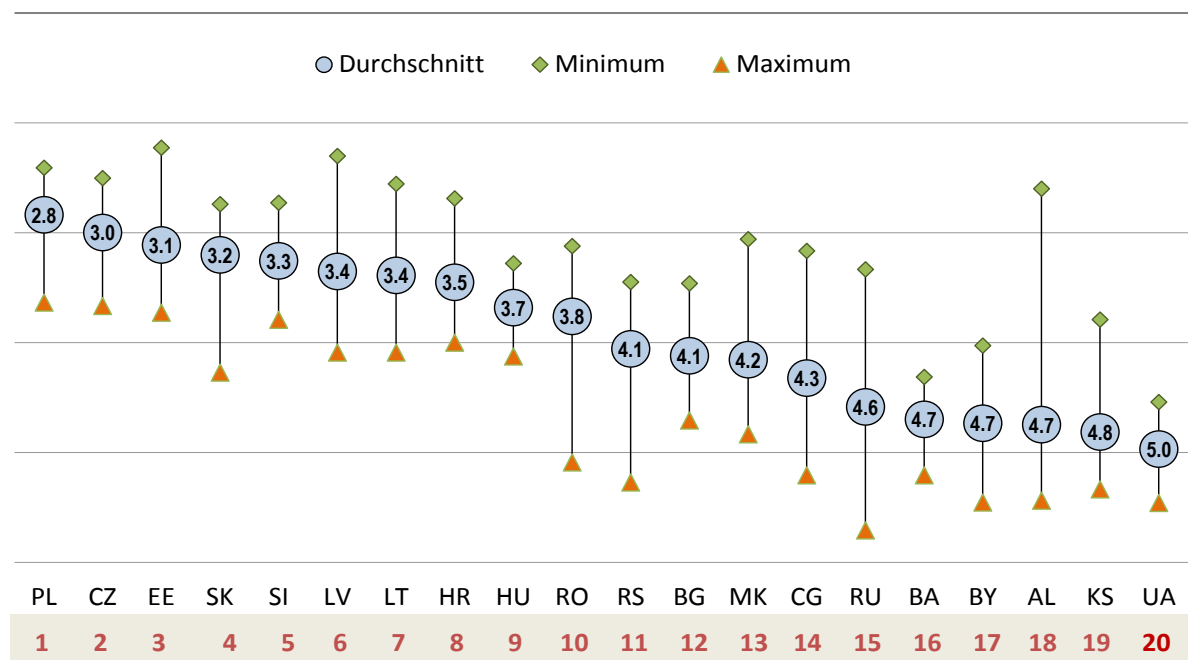


Bewertung der Standortqualität in Mittel- und Osteuropa 2015

Wie attraktiv sind die genannten Länder als Investitionsstandort?

1 = sehr attraktiv ... 6 = nicht attraktiv

(Mittelwert der Bewertungen aus allen Teilnehmerländern. Die Bewertung aus dem eigenen Land wurde nicht berücksichtigt.)



Bewertung der Standortqualität in Mittel- und Osteuropa 2015

Rang in den Umfragen 2006-2015

		2006	2007	2008	2009	2010	2011	2012	2013	2014	2015
PL	Polen	8	9	4	4	2	2	2	1	1	1
CZ	Tschechien	1	1	1	1	1	1	1	2	2	2
EE	Estland	4	4	6	6	8	5	4	3	3	3
SK	Slowakei	3	3	3	2	4	4	3	4	4	4
SI	Slowenien	2	2	2	3	3	3	5	5	5	5
LV	Lettland	7	5	7	11	13	9	8	7	6	6
LT	Litauen	6	6	8	10	10	6	9	8	7	7
HR	Kroatien	9	7	11	5	5	7	6	6	8	8
HU	Ungarn	5	8	5	9	7	10	13	10	9	9
RO	Rumänien	12	10	9	8	9	11	10	11	11	10
RS	Serbien	14	14	14	13	11	12	11	12	12	11
BG	Bulgarien	11	11	12	12	12	13	12	14	14	12
MK	Mazedonien		16	15	16	16	16	16	15	13	13
CG	Montenegro		15	16	15	15	15	14	16	15	14
RU	Russland	13	12	10	7	6	8	7	9	10	15
BA	Bosn.-Herzeg.		17	17	17	17	17	17	17	16	16
BY	Weißrussland					18	18	18	19	19	17
AL	Albanien		18	18	18	19	19	19	20	20	18
KS	Kosovo						20	20	18	18	19
UA	Ukraine	10	13	13	14	14	14	15	13	17	20